

No. 67

2 - 8 de marzo de 2009

TEMAS

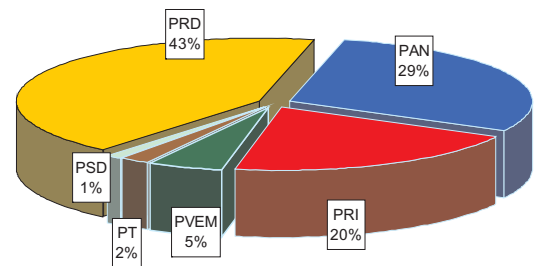
Elecciones en D.F.

Narcotráfico en México



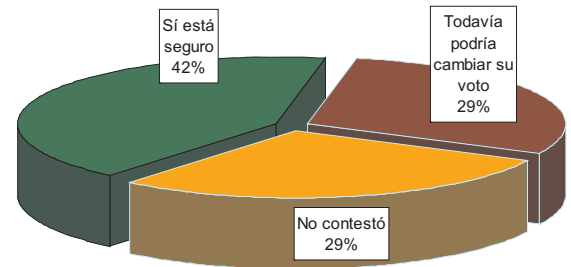
Elecciones en D.F.

Si hoy fueran las elecciones para la Asamblea Legislativa del DF, ¿por qué partido votaría usted?



43% de los capitalinos votarían por los candidatos a diputados del Partido de la Revolución Democrática, siguiéndole el PAN y el PRI con 29 y 20 puntos porcentuales de intención de voto.

¿Está usted seguro de votar por el partido que acaba de elegir o cree que todavía podría cambiar su voto?



4 de cada 10 capitalinos están seguros del partido por el que votarán, mientras que 3 de cada 10 todavía podrían cambiar su voto.

Si no votara por el partido que eligió anteriormente, ¿cuál partido sería su segunda opción?

No sabe / No contestó	36%
Ninguno / No votará	25%
PRI	14%
PAN	9%
PRD	7%
PVEM	4%
PT	4%
PSD	1%

De los partidos que participarán en la elección de diputados locales, ¿por cuál nunca votaría?

PAN	21%
PRD	20%
PRI	17%
PVEM	4%
PT	3%
PSD	3%
PANAL	2%

El PRI es la principal opción en caso de que los capitalinos no pudieran votar por el Partido Político que originalmente habían pensado, mientras que el PAN es el partido por el que mayor porcentaje de encuestados nunca votaría.

De los partidos políticos que participan en elección para diputados locales del D.F., ¿quién cree que sea el...?

	Más honesto	El que tiene las mejores propuestas	El que puede cumplir sus promesas de campaña	Más cercano a la gente	Que tiene más capacidad para gobernar el D.F.
PRD	17%	26%	25%	42%	29%
PAN	12%	16%	14%	12%	15%
PRI	8%	11%	11%	8%	13%
PT	2%	2%	1%	1%	1%
PVEM	1%	4%	2%	1%	1%
Convergencia	1%	1%	1%	1%	-
PSD	1%	1%	1%	-	-
Ninguno	48%	20%	31%	21%	23%
No sabe / No contestó	10%	19%	14%	14%	18%

Finalmente, el PRD es visto por los capitalinos como un partido que tiene las mejores propuestas, que es más cercano a la gente y que tiene más capacidad para gobernar el D.F.

Fuente: Encuesta en vivienda en D.F. realizada y publicada por el periódico *El Universal*. Se hicieron 750 encuestas a personas mayores de 18 años y fueron levantadas del 20 al 22 de febrero de 2009, con nivel de confianza de 95% y un margen de error de +/-3.5%.

Fecha de publicación: 2 de marzo de 2009.

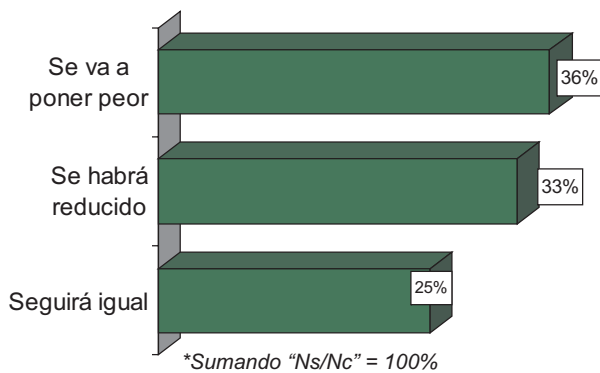
Para obtener más información acerca del tema le invitamos a que se ponga en contacto con el área de Opinión Pública del CESOP



Narcotráfico en México

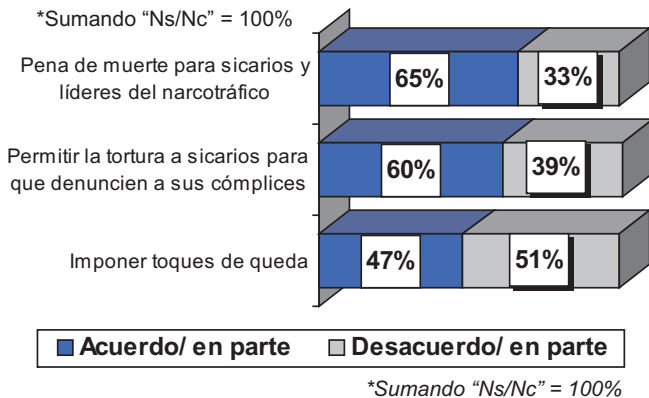
Los mexicanos creen que el presidente Felipe Calderón está teniendo poco o nada de éxito en disminuir el tráfico de armas, el consumo y tráfico de drogas y la violencia generada por el narcotráfico, esto según una encuesta hecha por BGC, Ulises Beltrán y Asociados y publicada por el periódico Excélsior.

Y dígame, ¿cómo cree usted que estará la situación de la violencia generada por el narcotráfico el año próximo (febrero de 2010)?



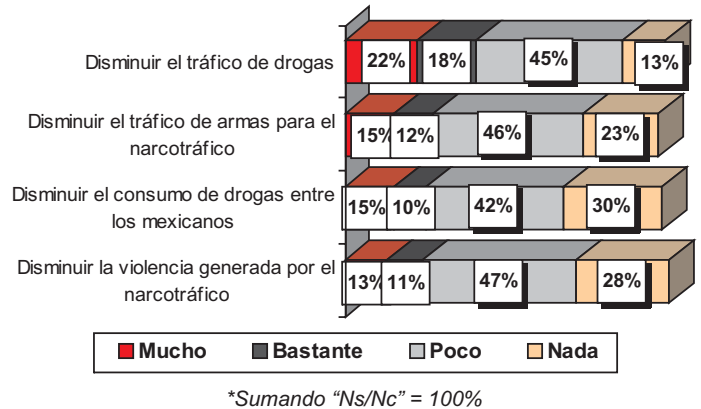
62% opina que para terminar la violencia generada por el narcotráfico es importante continuar con el combate frontal a todos los cárteles del crimen organizado.

A raíz de la violencia desatada por el narcotráfico en el país, algunas personas consideran que se deben autorizar medidas que limitarían algunos derechos humanos para poder combatir el crimen más eficientemente. ¿Usted estaría de acuerdo o en desacuerdo con...?



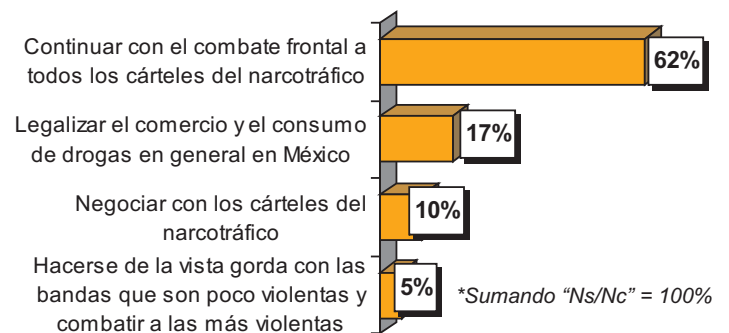
Finalmente, los mexicanos están de acuerdo con que se revise su vehículo o persona con el fin de capturar a narcotraficantes. Sin embargo, no están tan de acuerdo cuando se trata de que la policía irrumpa su domicilio.

Dígame, desde que inició este sexenio, ¿Usted cree que el gobierno de Felipe Calderón está teniendo mucho, bastante, poco o nada de éxito en...?



Por otra parte, 36% de los mexicanos encuestados consideran que la violencia generada por el narcotráfico será mayor en el 2010.

En su opinión, ¿cuál es la mejor estrategia para terminar con el problema de la violencia generada por el narcotráfico?



Asimismo, la mayoría está de acuerdo con la Pena de muerte y la tortura a sicarios y líderes del narcotráfico.

Piense en la colonia o el barrio donde usted vive, ¿estaría de acuerdo o en desacuerdo con que, como parte de un operativo para capturar narcotraficantes, la policía...


	Acuerdo / Acuerdo en parte	Desacuerdo
revise su vehículo o persona?	68%	27%
irrumpa en su domicilio?	19%	63%

*Sumando "Ns/Nc" = 100%

Fuente: Encuesta telefónica nacional realizada por BGC, Ulises Beltrán y Asociados y publicada por el periódico Excelsior. Serealizaron 400 encuestas a personas mayores de 18 años y fueron levantadas el 26 de febrero de 2009, con nivel de confianza de 95% y un margen de error de +/-5%. Fecha de publicación: 2 de marzo de 2009.

Cápsula
Semanal
De Opinión Pública



Los datos completos de estas encuestas y de otros temas de interés, los puede consultar en la página del 

www.diputados.gob.mx/cesop